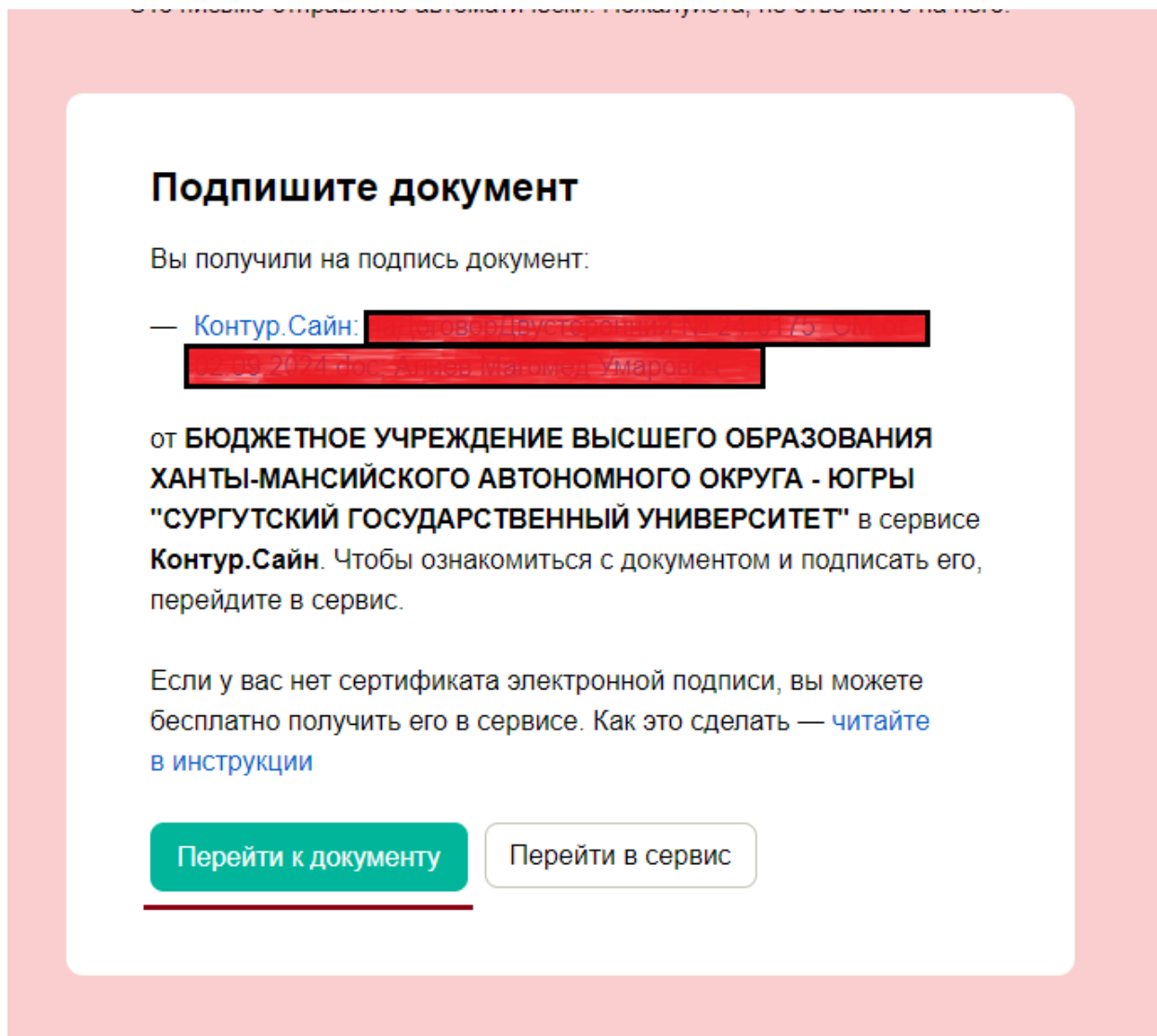


## Подписание документа в Контур.Сайн со стороны абитуриента/студента.

Со стороны университета, на вашу почту, указанную при приеме документов, придет сообщение о необходимости подписать договор на оказание образовательных услуг.

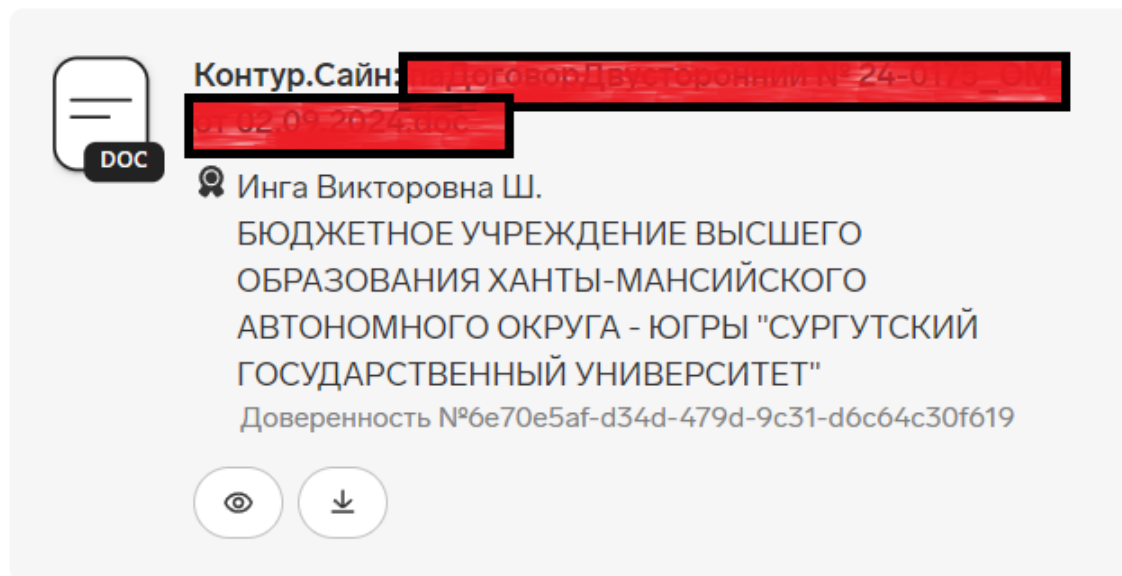
Выглядит как на рис. 1.



(рис. 1)

После получения нажимаем кнопку «Перейти к документу» и переходим на страницу Контур.Сайн (рис. 2).

Чтобы подписывать документы, вам понадобится электронная подпись.  
Вы сможете выпустить ее бесплатно за 10 минут



Начать подписание

Тема

Контур.Сайн: Договор Двусторонний № 24-0175\_011.docx Анкета  
Инга Викторовна Ш.

Отправитель

БЮДЖЕТНОЕ УЧРЕЖДЕНИЕ ВЫСШЕГО ОБРАЗОВАНИЯ ХАНТЫ-МАНСИЙСКОГО  
АВТОНОМНОГО ОКРУГА - ЮГРЫ "СУРГУТСКИЙ ГОСУДАРСТВЕННЫЙ  
УНИВЕРСИТЕТ"

(рис. 2)

Далее жмем «Начать подписание» и переходим в окно  
входа/регистрации (рис.3)

**Контур**  
Вход в Сайн

Пароль    Сертификат    Почта    **Телефон**

Телефон

+7 **9059 88 89**

Запомнить меня

**Получить код**

sign.kontur.ru    **Зарегистрироваться >**

(рис. 3)

Жмем кнопку «Зарегистрироваться» и переходим на страницу регистрации и проходим процедуру регистрации. Заполняем данные, после ввода номера телефона, нажать «Подтвердить», подтверждаем номер и затем «Продолжить» (рис. 4).

# КонтурСайн

## Регистрация

Фамилия

Имя

Отчество

Телефон

Подтвердить

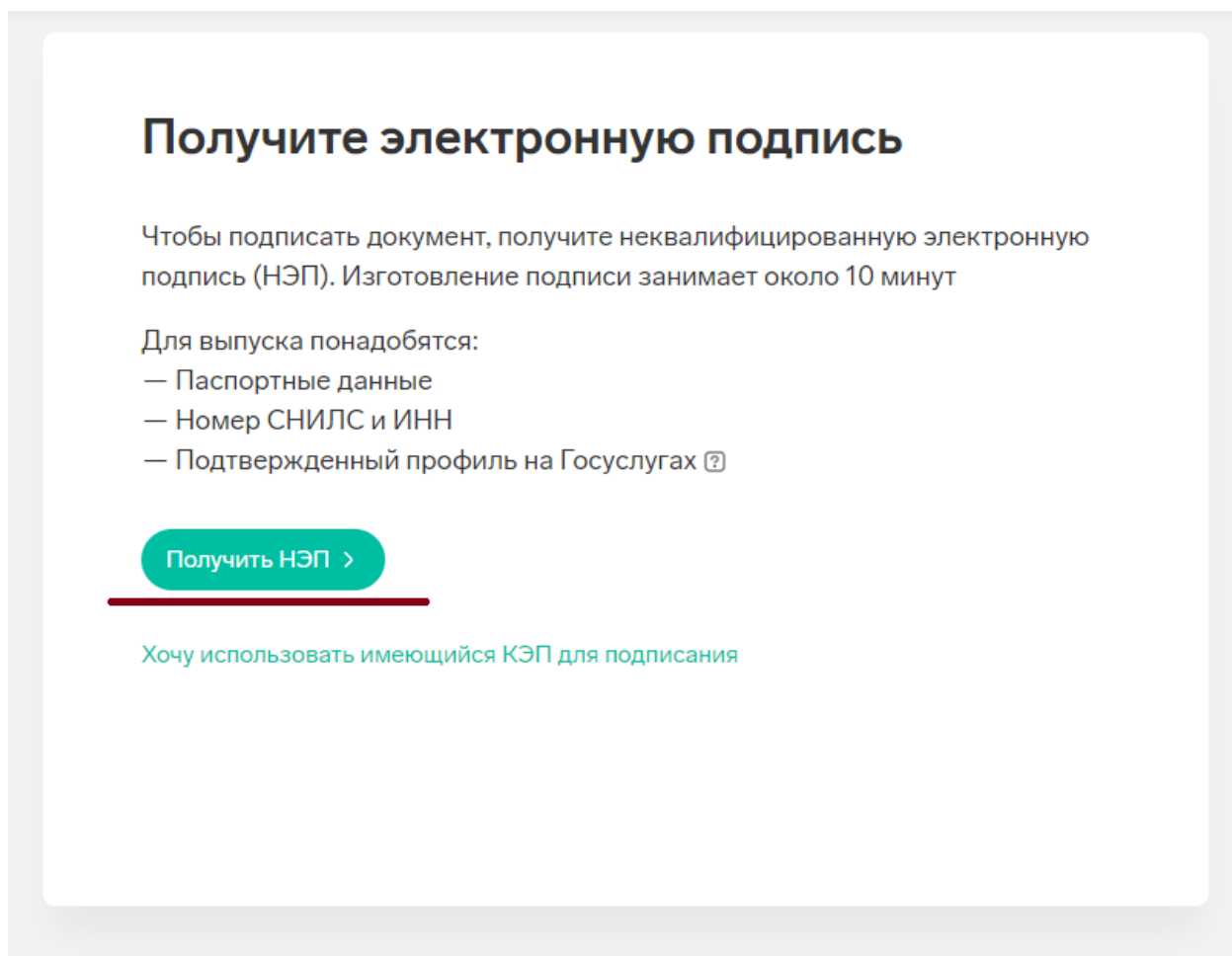
Почта

Продолжить

Регистрируясь, вы принимаете условия лицензионного договора, соглашаетесь на обработку персональных данных и получение информационных сообщений от группы компаний СКБ Контур.

(рис. 4)

После регистрации и входа в кабинет, появится сообщение о необходимости получить Неквалифицированную ЭП. Жмем «Получить НЭП» (рис. 5)



(рис. 5)

Выбираем «Другая организация или физическое лицо» и жмем «Далее» (рис. 6).

**Для какой организации выпустить НЭП?**

БЮДЖЕТНОЕ УЧРЕЖДЕНИЕ ВЫСШЕГО ОБРАЗОВАНИЯ ХАНТЫ-МАНСИЙСКОГО АВТОНОМНОГО ОКРУГА - ЮГРЫ "СУРГУТСКИЙ ГОСУДАРСТВЕННЫЙ УНИВЕРСИТЕТ"  
8602200001-860201001

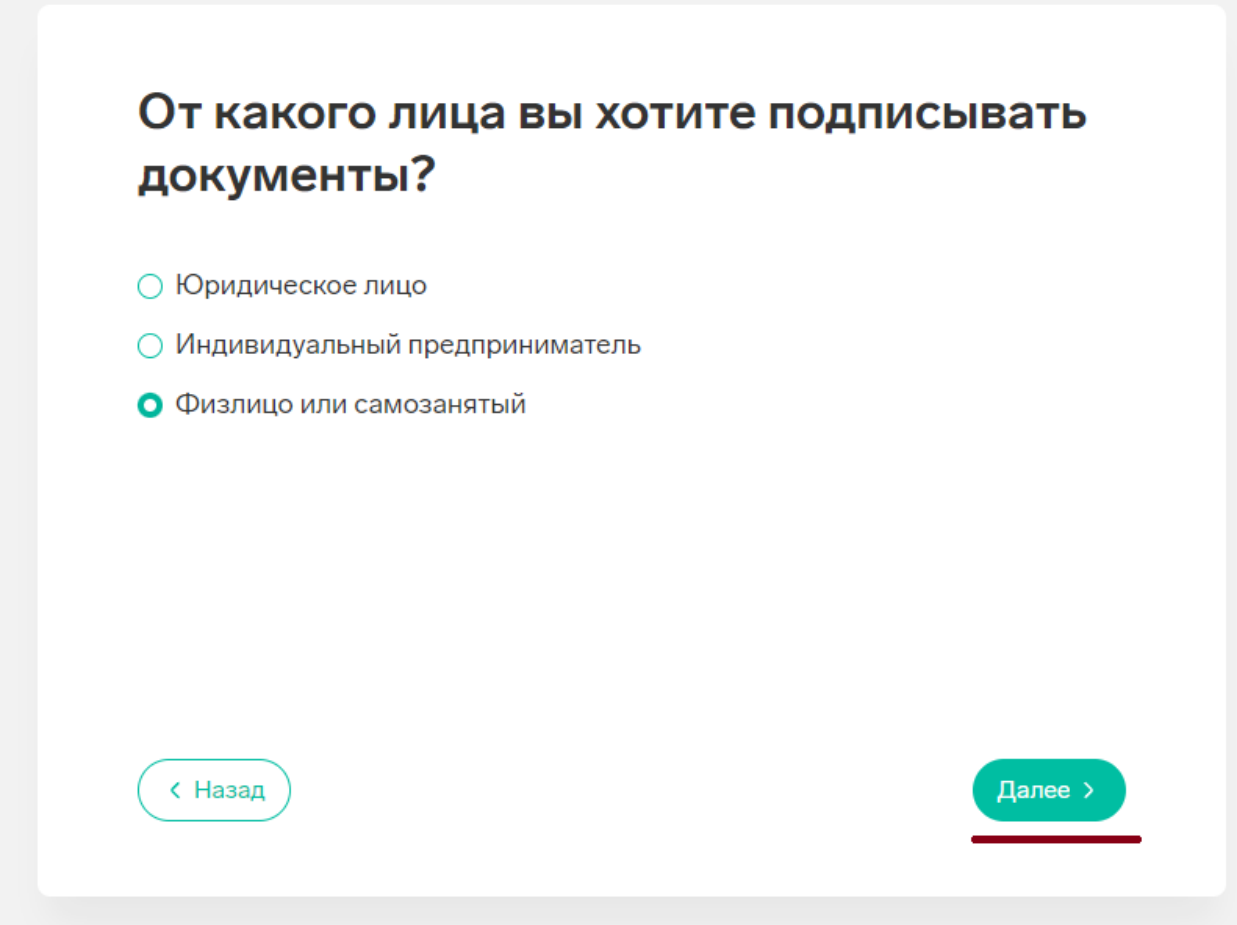
Другая организация или физическое лицо

Вы сможете выпустить несколько сертификатов для разных организаций и физлиц

[< Назад](#) [Далее >](#)

(рис. 6)

Выбираем «Физлицо или самозанятый» и жмем «Далее» (рис. 7).



**От какого лица вы хотите подписывать документы?**

- Юридическое лицо
- Индивидуальный предприниматель
- Физлицо или самозанятый

[< Назад](#) [Далее >](#)

(рис. 7)

Проверяем данные и ждем «Далее», если все верно (рис. 8)

1. Данные профиля > 2. Личные данные > 3. Паспорт > 4. Госуслуги


## Проверьте данные

Убедитесь, что эти данные совпадают с вашими данными на Госуслугах

Фамилия

Имя

Отчество

Телефон +7  

На этот номер вы будете получать СМС с кодом при подписании документов

[< Назад](#) [Далее >](#)

(рис. 8)



Также проверяем и ждем «Далее» (рис. 9)

1. Данные профиля > 2. Личные данные > 3. Паспорт > 4. Госуслуги

## Заполните личные данные

[Redacted]

Дата рождения

Номер СНИЛС

ИНН

[< Назад](#) [Далее >](#)


(рис. 9)

Проверяем данные и ждем «Далее» (рис. 10)

1. Данные профиля > 2. Личные данные > 3. Паспорт > 4. Госуслуги

## Заполните паспортные данные

Серия и номер паспорта

Дата выдачи  

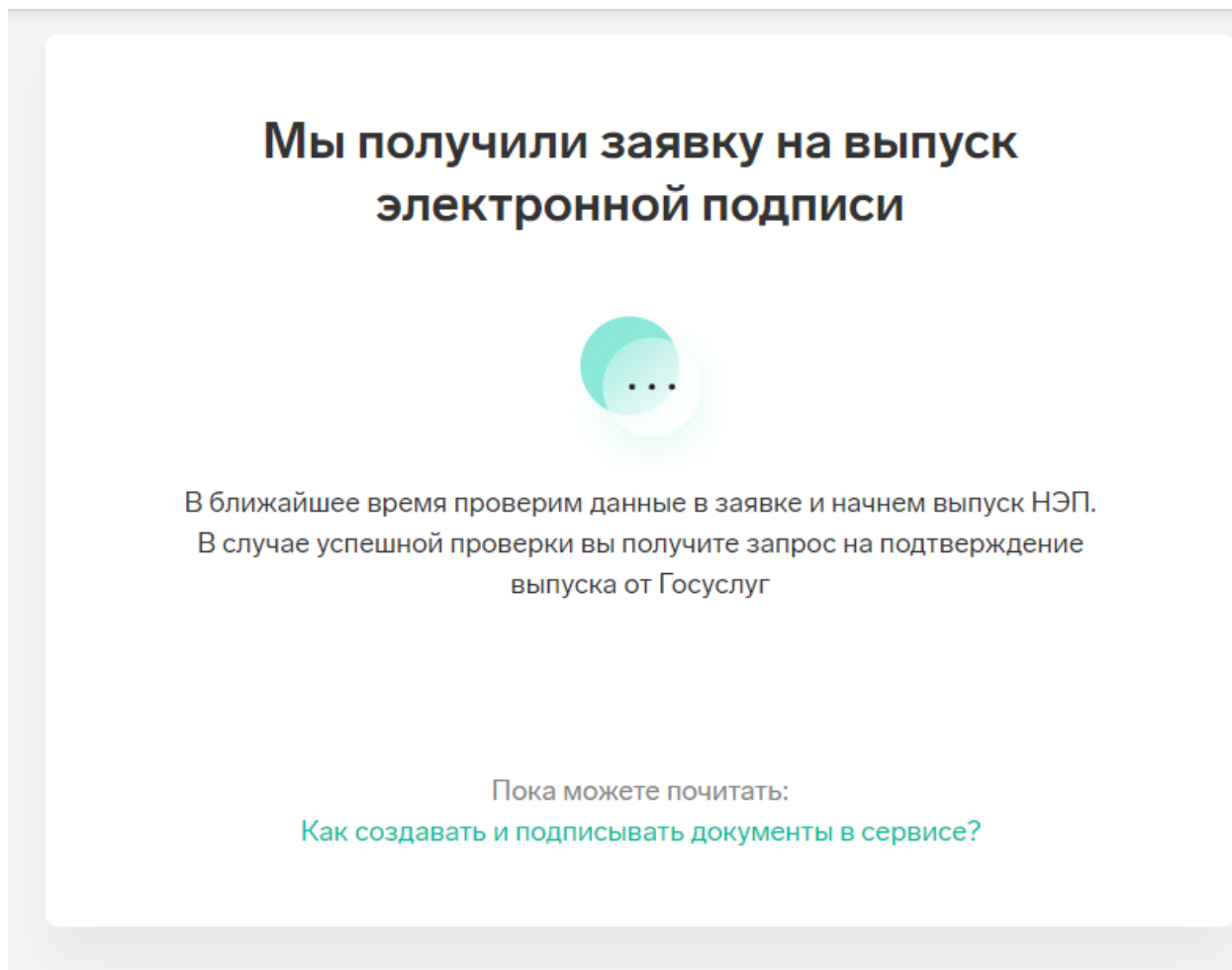
Код подразделения

Нажимая кнопку «Далее», вы подпишете [заявление на выдачу сертификата](#) и принимаете [условия договора оферты](#)

[< Назад](#) [Далее >](#)

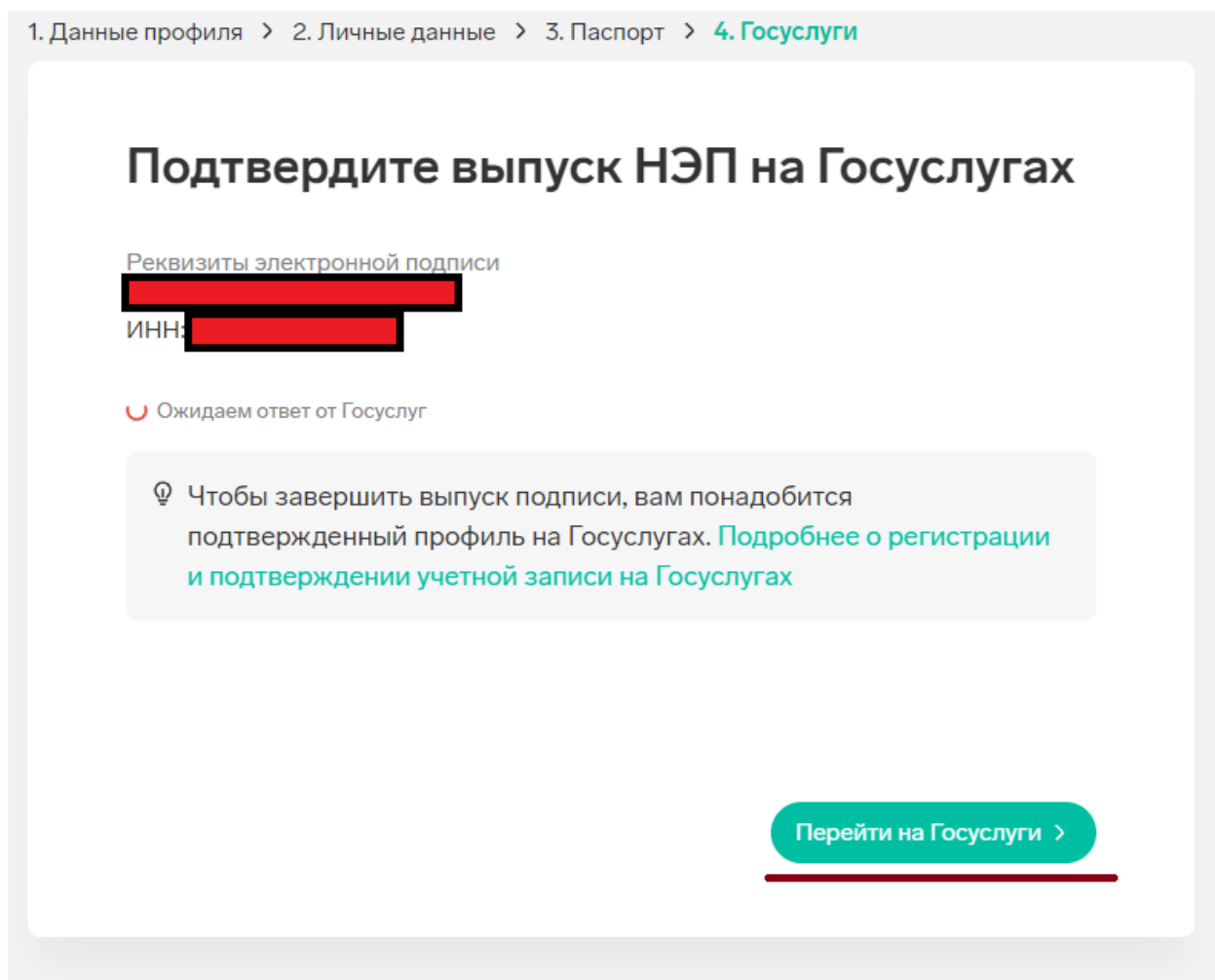
(рис. 10)

Получаем сообщение, что заявка передается в ГосУслуги (рис. 11)



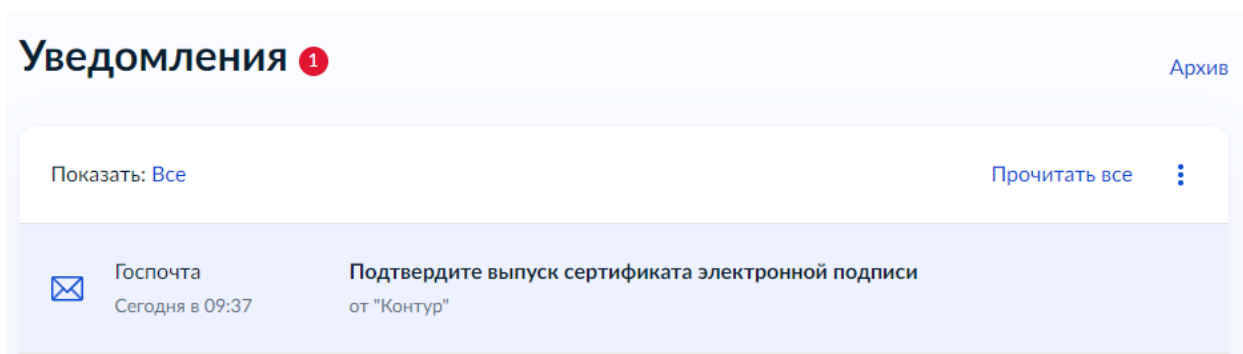
(рис. 11)

Далее необходимо перейти в ГосУслуги для подтверждения получения НЭП. В появившемся окне жмем «Перейти на ГосУслуги» (рис. 12)



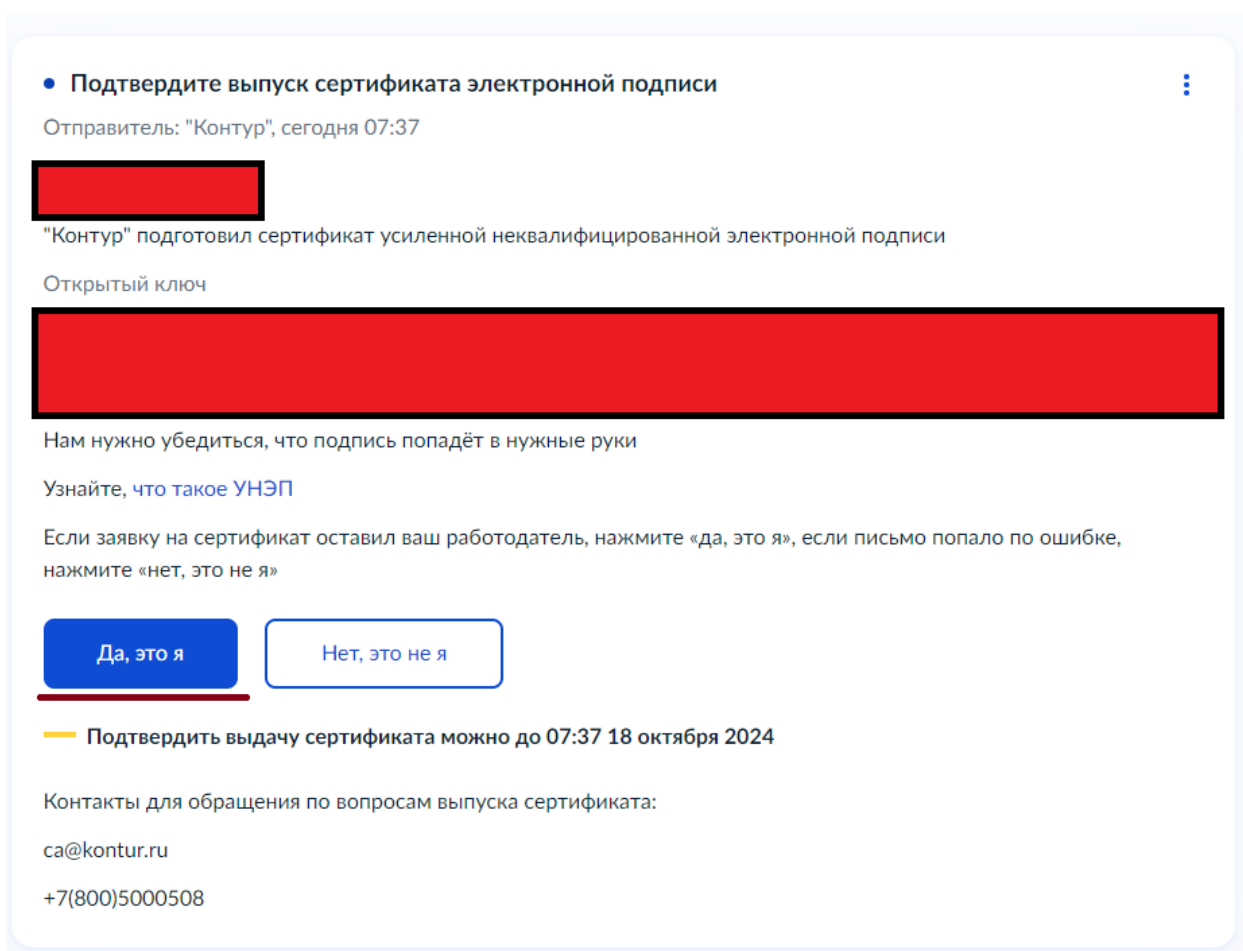
(рис. 12)

Перейдя в ГосУслуги видим уведомление от Контур. Нажимаем на него (рис. 13)



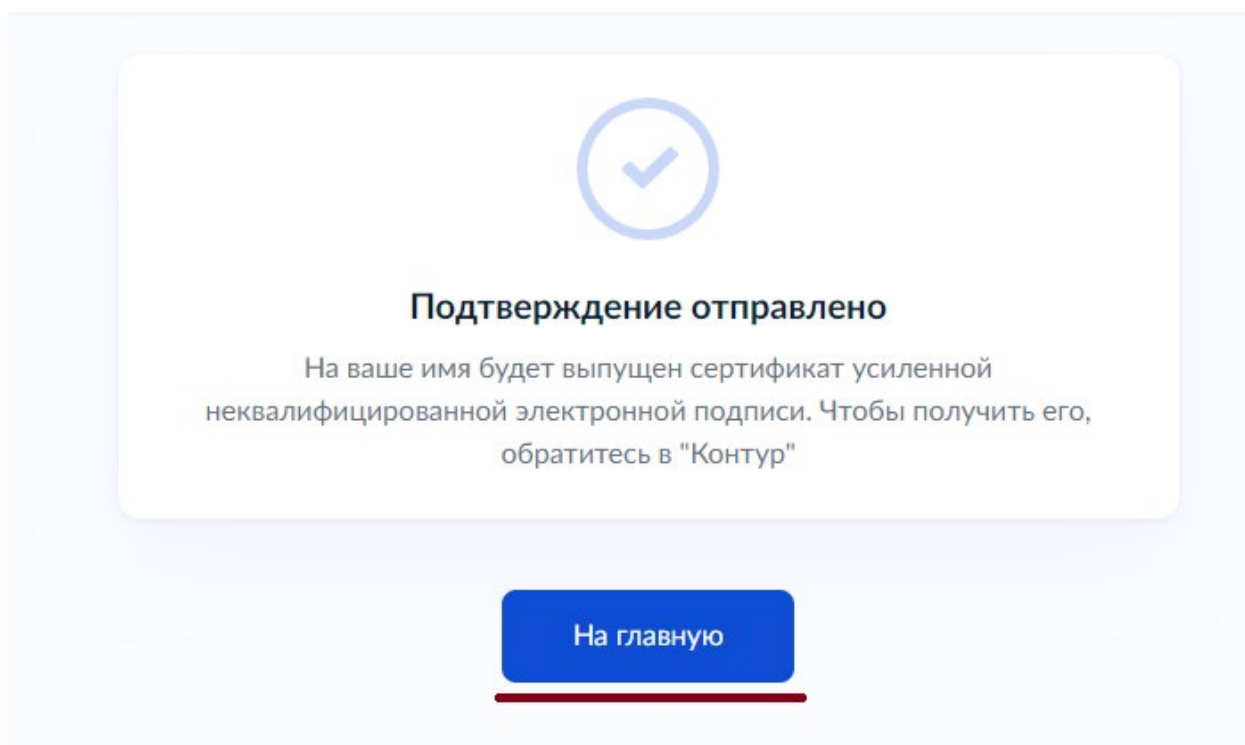
(рис. 13)

Далее жмем «Да, это я» (рис. 14)



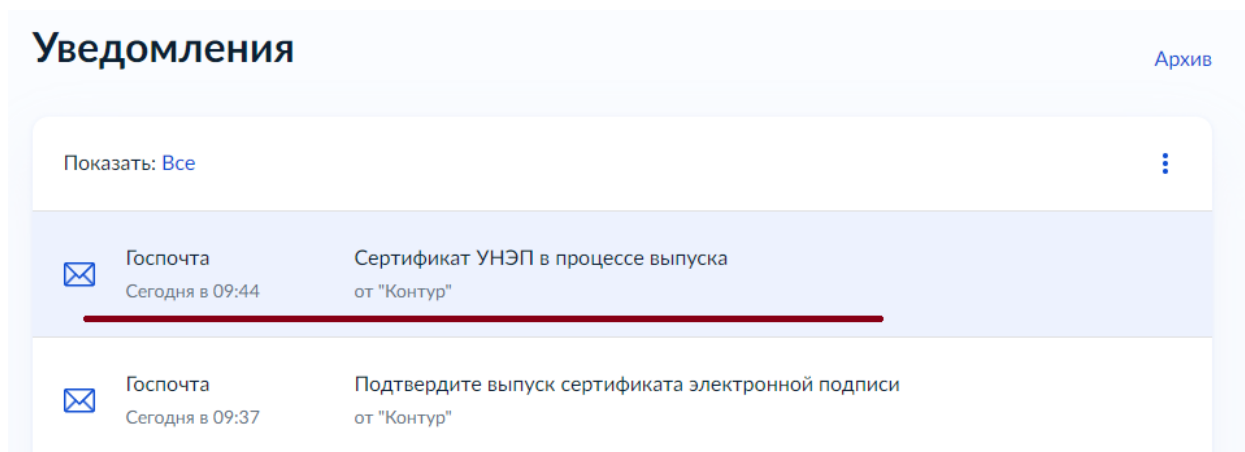
(рис. 14)

Все. Теперь ждем «На главную» и ждем пока придет сообщение о готовности НЭП (рис. 15)

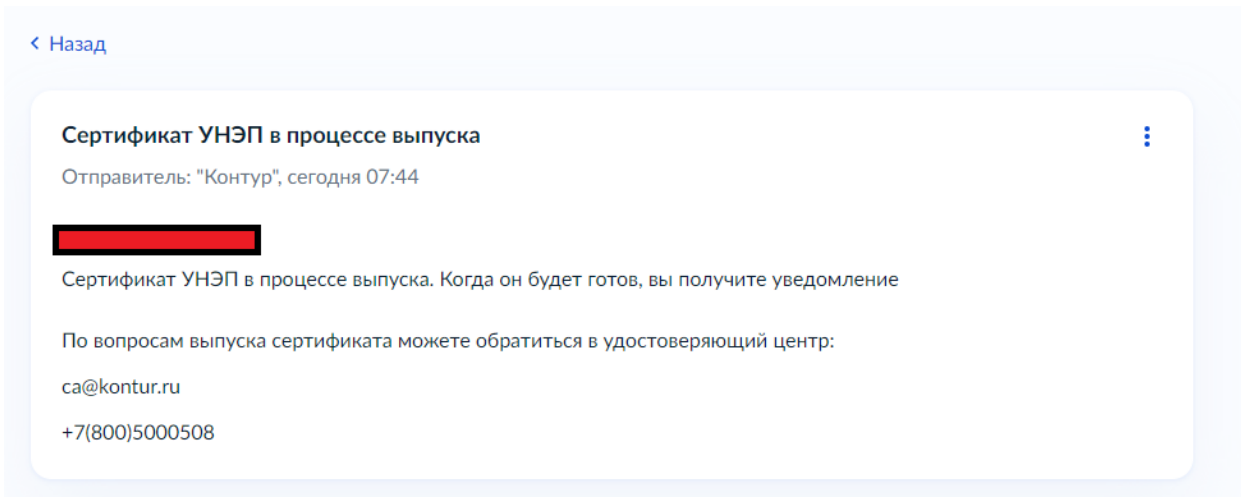


(рис. 15)

Уведомление о том, что Нэп в процессе выпуска (рис. 16, 17)

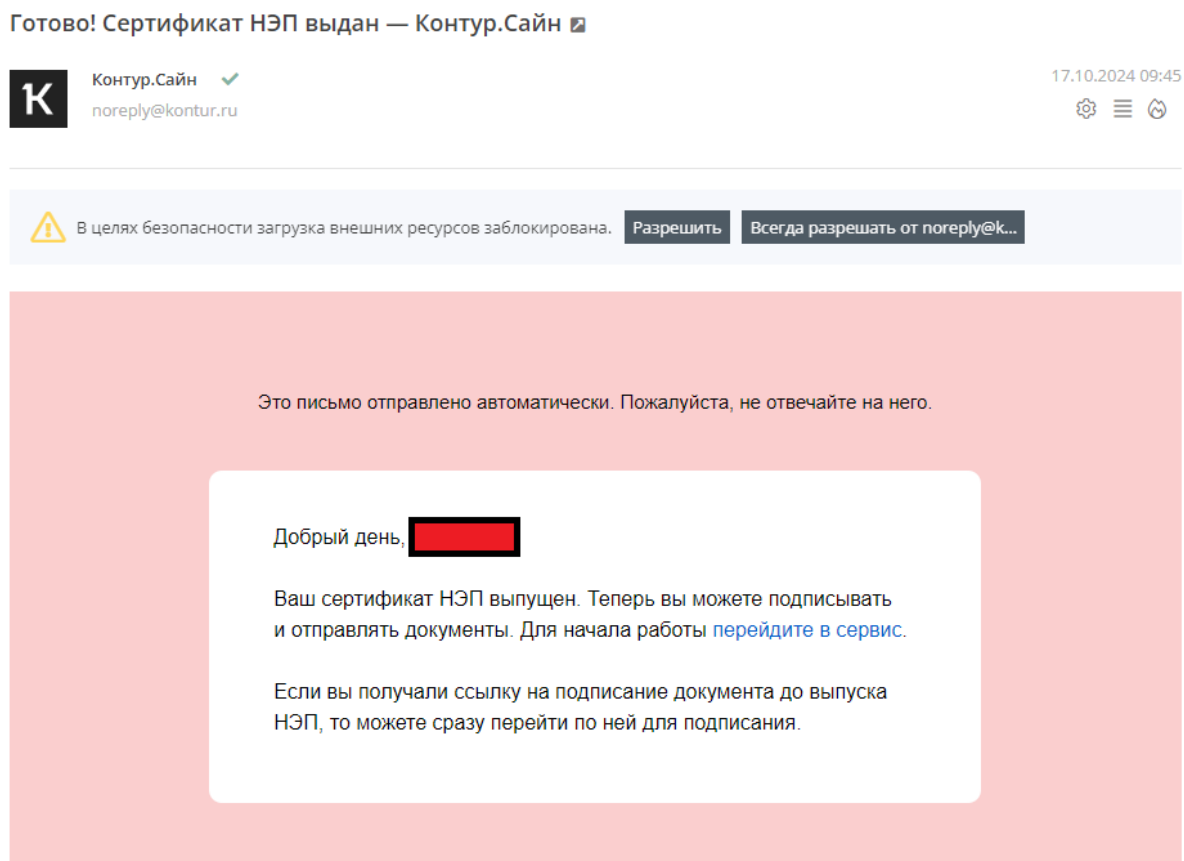


(рис. 16)



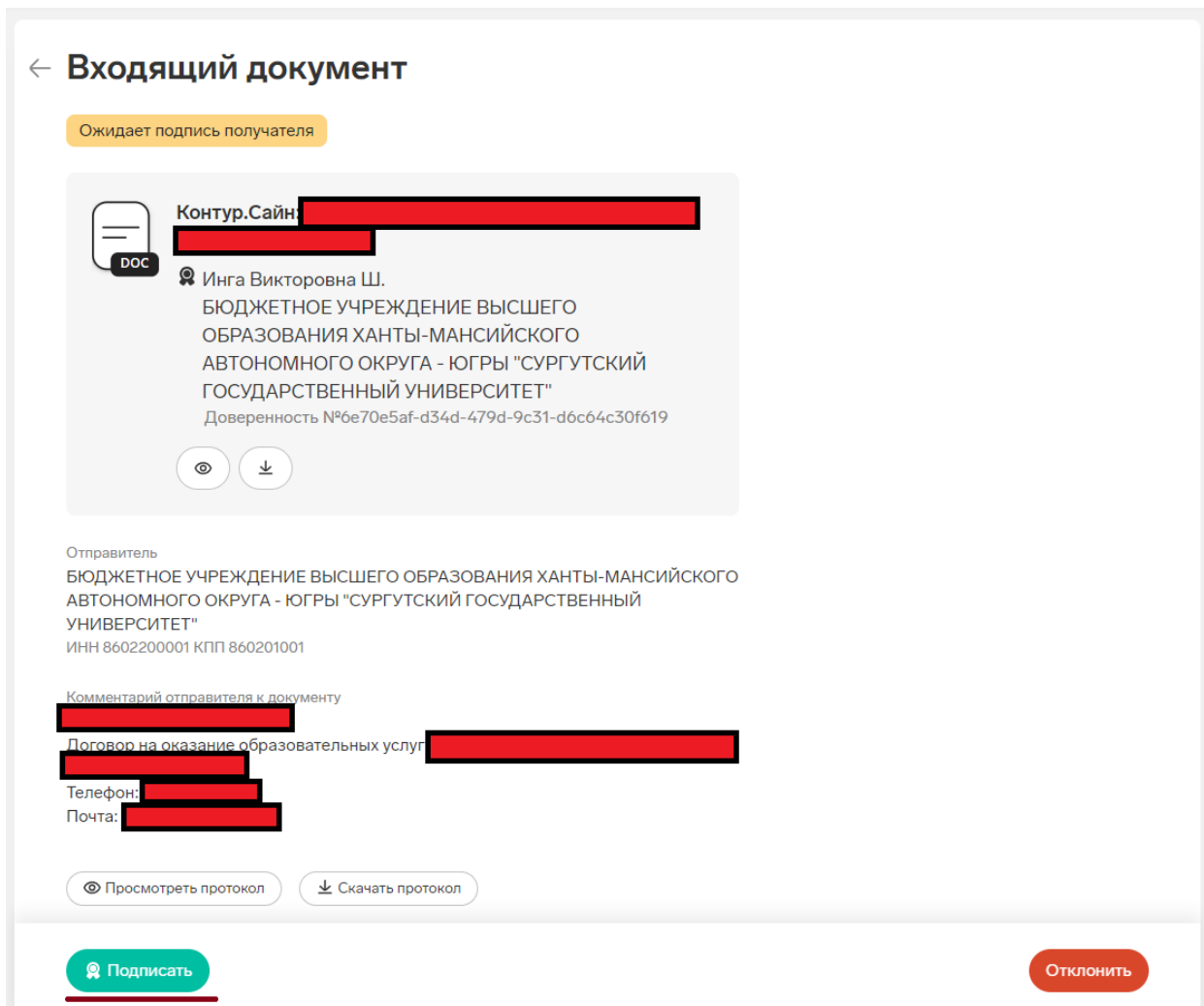
(рис. 17)

Как НЭП будет готов, на почту придет сообщение и его готовности (рис. 18)



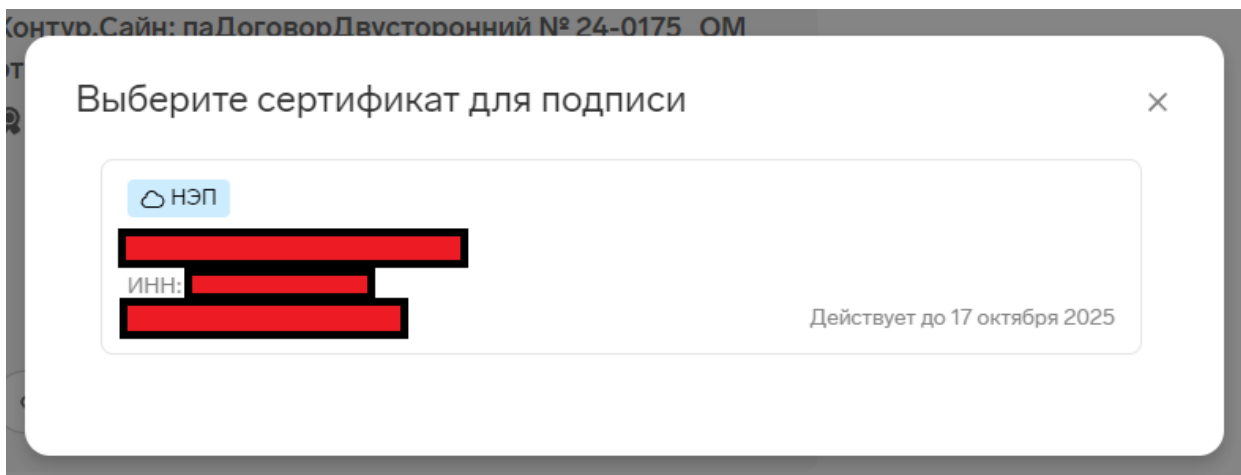
(рис. 18)

После этого снова открываем первое письмо от Контура (рис. 1) и ждем «Перейти к документу». После этого откроется документ и появится кнопка «Подписать», ждем ее (рис. 19)



(рис. 19)

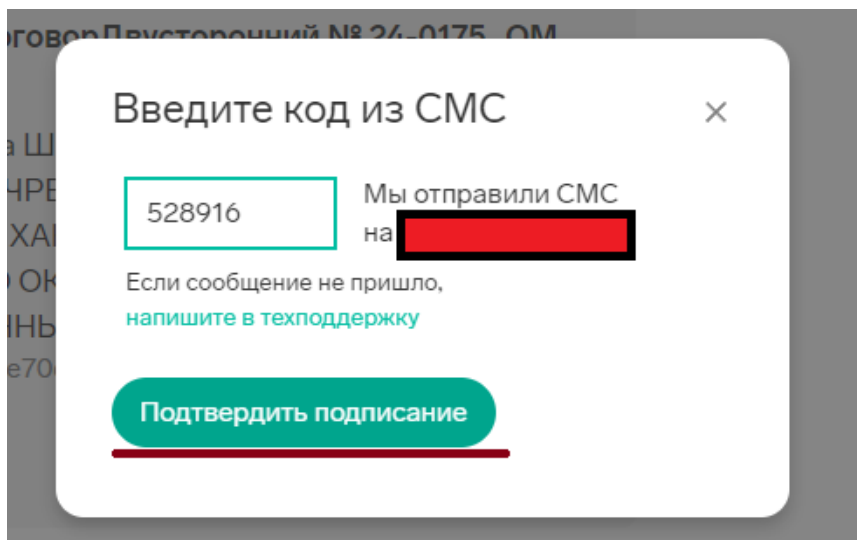
Выбираем свой сертификат НЭП, просто щелкнув по нему (рис. 20)



(рис. 20)



Вводим СМС для подтверждения подписи и жмем «Подтвердить подписание» (рис. 21)





(рис. 21)


Готово. Подписанный документ (рис. 22)



### ← Входящий документ

Подписан всеми сторонами

 Контур.Сайн: паДоговорДвусторонний № 24-0175\_ОМ от 02.09.2024.doc

 Инга Викторовна Ш.  
БЮДЖЕТНОЕ УЧРЕЖДЕНИЕ ВЫСШЕГО ОБРАЗОВАНИЯ ХАНТЫ-МАНСИЙСКОГО АВТОНОМНОГО ОКРУГА - ЮГРЫ "СУРГУТСКИЙ ГОСУДАРСТВЕННЫЙ УНИВЕРСИТЕТ"  
Доверенность №6e70e5af-d34d-479d-9c31-d6c64c30f619

 [Redacted]

Отправитель  
БЮДЖЕТНОЕ УЧРЕЖДЕНИЕ ВЫСШЕГО ОБРАЗОВАНИЯ ХАНТЫ-МАНСИЙСКОГО АВТОНОМНОГО ОКРУГА - ЮГРЫ "СУРГУТСКИЙ ГОСУДАРСТВЕННЫЙ УНИВЕРСИТЕТ"  
ИНН 8602200001 КПП 860201001

Комментарий отправителя к документу

[Redacted]  
Договор на оказание образовательных услуг [Redacted]

Телефон: [Redacted]

Почта: [Redacted]

 Аннулировать

(рис. 22)